




CATALOGUE D'ACTIVITÉS

# Ateliers jardin et environnement

Environnement et développement durable

OFFRE ÉDUCATIVE  
ET PÉDAGOGIQUE  
POUR LES SCOLAIRES



**DÉCOUVREZ CI-APRÈS NOS PROPOSITIONS D'ATELIERS  
À DESTINATION DES ÉTABLISSEMENTS SCOLAIRES POUR  
REVERDIR LES ÉCOLES TOUT EN ÉDUQUANT LES ENFANTS  
À L'ENVIRONNEMENT**

# L'association VIE

## Présentation

Association loi 1901 à but non lucratif, Vivre les Initiatives Ensemble a pour but de promouvoir le respect de l'humain, celui de son environnement, des différences et de la biodiversité. Elle s'engage dans des réflexions et des actions mettant en lien les problématiques sociales et la nature.

L'association crée et anime des jardins écologiques et des coins de nature dans les écoles pour les enfants et des jardins thérapeutiques dans les établissements spécialisés pour personnes en situation de handicap et personnes âgées dépendantes.


Les jardins pédagogiques que nous créons dans les établissements scolaires servent ensuite de supports pour des ateliers d'éducation à l'environnement. Nous n'utilisons que des techniques de jardinage naturel qui éliminent tous produits nocifs pour la santé de l'homme et de son environnement. Les jardins ainsi créés servent de refuge pour la biodiversité sous toutes ses formes, si bien végétales qu'animales grâce à des solutions que nous transmettons aux enfants. Nous défendons une pédagogie active qui passe par l'expérimentation afin de développer les savoirs-faire des générations futures.

Les ateliers que nous proposons vont permettre aux enfants de se lancer dans l'aventure du jardinage en réalisant toute une série d'activités qui leurs permettra de développer et d'entretenir le jardin de l'école. Semer, planter, arroser, entretenir les cultures n'aura plus de secret pour eux.



# POUR COMPLÉTER VOTRE PROJET JARDIN ET ENVIRONNEMENT DANS L'ÉCOLE...

## Venez découvrir le Jardin de VIE



En complément de notre offre éducative en jardin et environnement animée directement dans les écoles, vous pouvez compléter votre projet par une visite découverte du Jardin de VIE situé à Lachapelle-sous-Aubenas.

Un espace pédagogique a été aménagé pour accueillir les enfants dans le cadre scolaire et périscolaire et pour animer un atelier spécifique sur « Les 5 sens ».

A la journée ou à la demi journée, une immersion au Jardin de VIE peut être un bon élément pour introduire ou clôturer votre projet jardin. Vous aurez la possibilité de pique-niquer sur place à midi. Si vous êtes intéressés par cette proposition merci de nous le signaler à la définition de votre projet que nous puissions construire cette visite ensemble.

## Pour aller plus loin ...

Nous restons ouverts aux différentes propositions et suggestions de thématiques sur lesquelles vous souhaitez travailler avec votre classe afin de concevoir des ateliers sur mesure pour répondre à vos besoins.

**AVEC VOTRE PARTICIPATION,  
NOUS CRÉONS DES ANIMATIONS SUR  
MESURES, SPÉCIALEMENT POUR VOUS.**



ATELIER AU JARDIN DE VIE

# Cinq sens

durée

**2h**

coût

**300 €**  
1/2 journée

**500 €**  
journée

**Nombre de classes :**  
1 Classe (25-30 enfants)

**Niveau :**  
Petite section au CM2

**Répartition par sous-groupe :**  
Classe entière

**Périodes conseillées :**  
Printemps et automne

**Lieu :**  
Lachapelle sous Aubenas

Possibilité de venir sur le jardin de VIE avec 2 classes à la journée. Les classes suivront l'atelier à la demi-journée (1 le matin et 1 l'après midi). Possibilité de balades à proximité du Jardin de VIE pour l'autre classe.

## Objectifs

- Retrouver le lien au sol, le contact avec la terre, avec les matières de la nature
- Entendre le vivant au jardin
- Découvrir le vrai goût des légumes du jardin
- Rechercher et voir le minuscule
- Savoir identifier une plante par son odeur

Un lutin des jardins n'a pas pu faire son travail au potager...

Il appelle les enfants pour venir l'aider dans son entreprise en réalisant une série de petits ateliers autour des 5 sens en utilisant la vue, le toucher, l'ouïe, le goût et l'odorat pour découvrir son univers et faire pousser le potager de ses rêves.

Création, semis, dégustation, observation et imaginaire seront au coeur de cette animation pour découvrir et interpréter un jardin autrement.

**Renseignement et réservation**  
**06 58 08 41 12 ou [asso.v.i.e@hotmail.fr](mailto:asso.v.i.e@hotmail.fr)**

**A la découverte  
des  
plantes  
du Jardin**





ATELIER

# De la graine à la graine



durée

**3h**

coût

**200 €**

comprenant le montage du projet et le temps de face à face avec les enfants

**Nombre de classes :**  
1 Classe (25-30 enfants)

**Niveau :**  
Petite section au CM2

**Répartition par sous-groupe :**  
3 groupes de 8-10 enfants  
50 minutes par groupe

**Périodes conseillées :**  
Printemps

**Lieu :** Lachapelle sous Aubenas

Possibilité de venir sur le jardin de VIE avec 2 classes à la journée. Les classes suivront l'atelier à la demi-journée (1 le matin et 1 l'après midi). Possibilité de balades à proximité du Jardin de VIE pour l'autre classe.

## Objectifs

- Retrouver le lien au sol, le contact avec la terre, avec les matières de la nature
- Entendre le vivant au jardin
- Découvrir le vrai goût des légumes du jardin
- Rechercher et voir le minuscule
- Savoir identifier une plante par son odeur

Un lutin des jardins n'a pas pu faire son travail au potager... Il appelle les enfants pour venir l'aider dans son entreprise en réalisant une série de petits ateliers autour des 5 sens en utilisant la vue, le toucher, l'ouïe, le goût et l'odorat pour découvrir son univers et faire pousser le potager de ses rêves.

Création, semis, dégustation, observation et imaginaire seront au coeur de cette animation pour découvrir et interpréter un jardin autrement.

**Renseignement et réservation**

**06 58 08 41 12 ou [asso.v.i.e@hotmail.fr](mailto:asso.v.i.e@hotmail.fr)**

CYCLE D'ATELIERS

# Jardinage au naturel



Durée  
**2x 3h**

Coût  
**200 €** par atelier  
comprenant le montage  
du projet et le temps de  
face à face avec les en-  
fants

## Objectifs

- Découvrir les notions de saisonnalité
- Découvrir les légumes, les parties de la plante on consomme
- Faire le lien entre la plante et son utilisation
- Expérimenter les différentes techniques de semis (godets, mottes, pleine terre, en ligne, à la volée.)
- Savoir repiquer une plante au jardin



Dans ce cycle de deux ateliers, les enfants découvriront les liens entre les saisons et les plantes potagères et florales. Ils réaliseront des semis et des plantations dans le jardin de l'école et apprendront les bons gestes à adopter pour entretenir les cultures.

**Renseignement et réservation**  
06 58 08 41 12 ou [asso.v.i.e@hotmail.fr](mailto:asso.v.i.e@hotmail.fr)

Nombre de classes :  
**1 Classe (25-30 enfants)**

Niveau :  
**Petite section au CM2**

Répartition par sous-  
groupe :  
**3 groupes de 8-10 enfants**  
**50 minutes par groupe**

Période conseillée :  
**1 atelier en automne**  
**1 atelier au printemps**

Matériel nécessaire :  
- Légumes variés  
- Terreau  
- Godets  
- Semences / plantes de  
variétés d'automne et de  
printemps  
- Semences

ATELIER

# Découverte des plantes à bulbes



**Nombre de classes :**  
1 Classe (25-30 enfants)

**Niveau :**  
Petite section au CM2

**Répartition par sous-  
groupe :**  
3 groupes de 8-10 enfants  
50 minutes par groupe

**Période conseillée :**  
Automne

**Matériel nécessaire :**  
- Bulbes de fleurs ou  
bulbes d'oignon / ail /  
échalote

Durée

**3h**

Coût

**200 €**

comprenant le montage  
du projet et le temps  
de face à face  
avec les enfants

## Objectifs

- Comprendre le fonctionnement des plantes à bulbes
- Connaître les techniques de plantation des plantes à bulbes
- Connaître l'entretien spécifique des plantes à bulbes

Les enfants seront amenés à découvrir les différents types de plantes à bulbes, ainsi que leur mode de développement. Ils réaliseront dans un second temps des plantations de bulbes dans des espaces dédiés au jardinage dans l'école (espèces de bulbes à définir à la conception du projet).

**Renseignement et réservation**  
06 58 08 41 12 ou [asso.v.i.e@hotmail.fr](mailto:asso.v.i.e@hotmail.fr)



ATELIER

# Découverte de la pomme de terre



Durée

**3h**


Coût

**200 €**

comprenant le montage du projet et le temps de face à face avec les enfants

## Objectifs

- Comprendre le fonctionnement des tubercules
- Découvrir les l'histoire de la pomme de terre
- Connaître les techniques de plantation des tubercules
- Connaître les différentes utilisations de la pomme de terre



Grâce à cet atelier la pomme de terre n'aura plus de secret pour les enfants qui vont découvrir son origine, expérimenter sa mise en culture et connaître son utilisation culinaire.

**Renseignement et réservation**  
06 58 08 41 12 ou [asso.v.i.e@hotmail.fr](mailto:asso.v.i.e@hotmail.fr)

Nombre de classes :  
1 Classe (25-30 enfants)

Niveau :  
Petite section au CM2

Répartition par sous-groupe :  
3 groupes de 8-10 enfants  
50 minutes par groupe

Période conseillée :  
Automne

Matériel nécessaire  
- Tubercules de pomme de terre

ATELIER

# Les plantes aromatiques



Durée

**3h**

Coût

**200 €**

comprenant le montage du projet et le temps de face à face avec les enfants

Nombre de classes :  
1 Classe (25-30 enfants)

Niveau :  
Petite section au CM2

Répartition par sous-groupe :  
3 groupes de 8-10 enfants  
50 minutes par groupe

Période conseillée :  
Printemps

Matériels nécessaire  
- Semences d'aromatiques  
- Plantes aromatiques  
(10 plants)

## Objectifs

- Découvrir la famille des plantes aromatiques
- Créer des espaces de plantation d'aromatiques
- Découvrir les plantes aromatiques par le goût et les odeurs

Durant cet atelier les enfants découvriront les plantes aromatiques par le goût grâce à des dégustations de tisanes. Ils réaliseront dans un second temps des plantations d'aromatiques dans le jardin de l'école (espèces d'aromatiques à définir à la conception du projet).

Renseignement et réservation  
06 58 08 41 12 ou [asso.v.i.e@hotmail.fr](mailto:asso.v.i.e@hotmail.fr)





ATELIER

# Flore sauvage et comestible



Durée

**3h**

Coût

**200 €**

comprenant le montage du projet et le temps de face à face avec les enfants

## Objectifs

- Découvrir la flore spontanée ardéchoise
- Immersion dans la nature environnante
- Découvrir les plantes sauvages par le goût et les odeurs

Les enfants partiront en balade floristique pour découvrir les principales plantes communes qui poussent aux abords de l'école. Ils réaliseront des cueillettes, se serviront de clés de détermination pour les identifier et seront invités à créer un herbier pour conserver leur récolte.

**Renseignement et réservation**  
06 58 08 41 12 ou [asso.v.i.e@hotmail.fr](mailto:asso.v.i.e@hotmail.fr)

**Nombre de classes :**  
1 Classe (25-30 enfants)

**Niveau :**  
CP au CM2

**Répartition par sous-groupe :**  
Classe entière

**Période conseillée :**  
Printemps

**Matériel nécessaire**  
- Clés de détermination  
- Cahiers pour herbier



**La biodiversité :  
bien la  
comprendre  
pour bien  
la protéger**



ATELIER

# Pollinisation et biodiversité



Durée  
**3h**

Coût

**200 €**

comprenant le montage  
du projet et le temps de  
face à face avec  
les enfants

Nombre de classes :  
1 Classe (25-30 enfants)

Niveau :  
Petite section au CM2

Répartition par sous-  
groupe :  
3 groupes de 8-10 enfants  
50 minutes par groupe

Période conseillée :  
Printemps

Matériel nécessaire  
- Bambous  
- Semences mellifères  
- Plantes mellifères  
(10 plants)



## Objectifs



- Comprendre le principe de la pollinisation et ses enjeux
- Découvrir les insectes pollinisateurs
- Créer des zones fleuries pour la biodiversité dans l'école

Cet atelier va permettre aux enfants de découvrir pourquoi et comment la pollinisation est indispensable pour la reproduction des espèces et l'alimentation de l'Homme au quotidien. Ils participeront à la création de zones fleuries dans l'école et à la construction de petits abris à abeilles pour permettre de proposer le gîte et le couvert à ces insectes incontournables.

**Renseignement et réservation**  
06 58 08 41 12 ou [asso.v.i.e@hotmail.fr](mailto:asso.v.i.e@hotmail.fr)

ATELIER

# L'abeille

## une espèce à protéger

Durée

**2 x 3h**

Coût

**200 €** par atelier  
comprenant le montage du  
projet et le temps de face à face  
avec les enfants

Nombre de classe :

1 Classe (25-30 enfants)

Niveau :

CM1 au CM2

Répartition par sous-groupe :

3 groupes de 8-10 enfants  
50 minutes par groupe


Période conseillée :

Toute l'année  
(dont un atelier au Printemps)

Matériels nécessaire

- Semences mellifères
- Plantes mellifères (10 plants)

CYCLE DE 3 ATELIERS PAR CLASSE



## Objectifs

- Découvrir l'abeille et son rôle indispensable pour l'alimentation de l'homme
- Sensibiliser aux dangers qui la menacent
- Agir pour préserver une espèce en danger dans la nature de proximité

A travers ce cycle d'ateliers, les enfants découvriront l'abeille : son anatomie, son organisation sociale, son rôle sur terre et les dangers qui la menace. Puis ils participeront à la création d'oasis pour butineurs afin de reconstituer la biodiversité et maintenir le bol alimentaire des abeilles et des autres insectes pollinisateurs.

Renseignement et réservation

06 58 08 41 12 ou [asso.v.i.e@hotmail.fr](mailto:asso.v.i.e@hotmail.fr)



ATELIER

# Les insectes au jardin



## Objectifs

- Découvrir le monde des insectes au jardin
- Comprendre leur rôle pour la biodiversité et comment les accueillir
- Savoir créer des gîtes à insectes

Les insectes ont un rôle essentiel au jardin naturel et accompagnent les jardiniers en herbe dans son équilibre. Les enfants vont ainsi pouvoir découvrir la richesse et la diversité de ces petites bêtes utiles tout en confectionnant des gîtes pour les accueillir et les abriter. L'aspect pratique de cet atelier peut également permettre de créer un hôte à insectes avec les enfants.

**Renseignement et réservation**  
06 58 08 41 12 ou [asso.v.i.e@hotmail.fr](mailto:asso.v.i.e@hotmail.fr)

Durée

**3h**

Coût

**200 €**

comprenant le montage du projet et le temps de face à face avec les enfants

**+ 200 €**

liés à la récolte des matériaux naturels pour remplir l'hôtel à insectes, la confection de l'ossature et l'implantation de l'hôtel à l'école



Nombre de classes :

1 Classe (25-30 enfants)

Niveau :

Petite section au CM2

Répartition par sous-groupe :

3 groupes de 8-10 enfants

50 minutes par groupe

Période conseillée :

Toute l'année

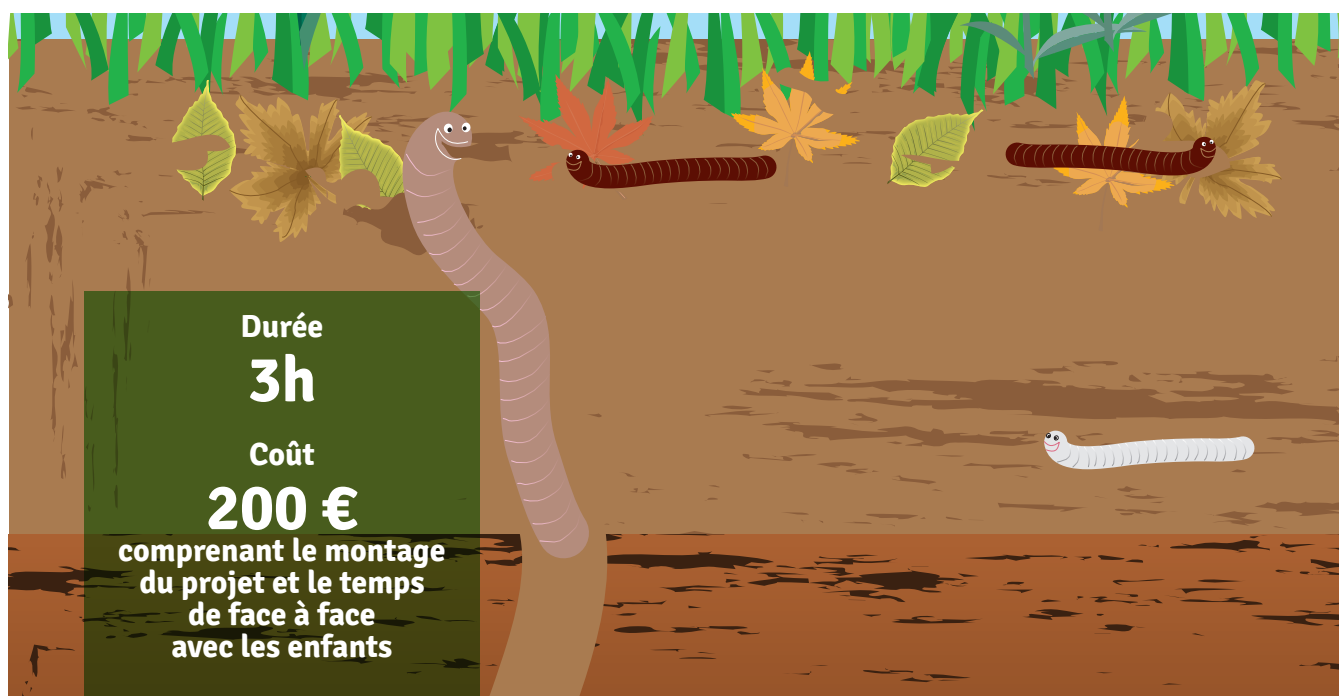
(dont un atelier au printemps)

Matériel nécessaire

- Éléments pour la construction de petits gîtes à insectes

ATELIER

# Découverte du sol et de la vie du sol



Durée

**3h**

Coût

**200 €**

comprenant le montage  
du projet et le temps  
de face à face  
avec les enfants

Nombre de classe :  
1 Classe (25-30 enfants)

Niveau :  
Petite section au CM2

Répartition par sous-  
groupe :  
3 groupes de 8-10 enfants  
50 minutes par groupe

Période conseillée :  
Toute l'année

Matériel nécessaire  
- Échantillons de diffé-  
rents types de sols  
- Matériel de collecte et  
d'observation de la faune  
du sol

## Objectifs

- Découvrir comment le sol se forme
- Prendre conscience de la diversité des terres
- Comprendre que le sol est un milieu vivant qui évolue
- Découvrir certains acteurs de la vie du sol

A travers cet atelier les enfants vont pouvoir découvrir les conditions de naissance des sols et la richesse de la micro-faune souterraine. Par la manipulation, l'approche sensorielle et la collecte de petits animaux, les enfants découvriront la biodiversité qui vit sous leurs pieds pour y porter un nouveau regard.

Renseignement et réservation  
06 58 08 41 12 ou [asso.v.i.e@hotmail.fr](mailto:asso.v.i.e@hotmail.fr)





**les  
indispensables  
au jardin  
naturel**

ATELIER



# Lombricompost

2 ATELIERS : UN ATELIER À L'AUTOMNE ET UN ATELIER AU PRINTEMPS

Durée

**2 x 3h**

Coût

**200 €** par atelier  
comprenant le montage du  
projet et le temps de face à  
face avec les enfants

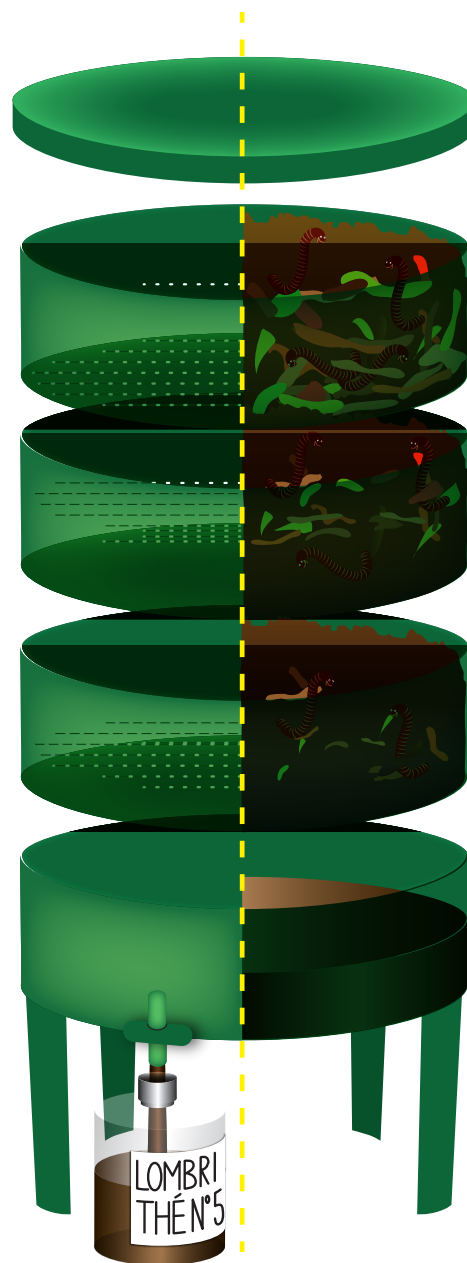
Nombre de classes :  
1 Classe (25-30 enfants)

Niveau :  
Petite section au CM2

Répartition par sous-groupe :  
3 groupes de 8-10 enfants  
50 minutes par groupe

Période conseillée :  
un atelier à l'automne  
un atelier au printemps

Matériel nécessaire  
?????



## Objectifs

- Comprendre le cycle de la matière
- Expérimenter la revalorisation des déchets organiques à l'école
- Découvrir le monde des vers de terre

Durant le premier atelier, les enfants pourront mettre en parallèle le cycle de la matière et la décomposition dans le milieu forestier et la décomposition des végétaux au jardin. Ils découvriront un lombricomposteur en fonctionnement et le monde des vers de terre n'aura plus de secret pour eux ! Le deuxième atelier se tournera vers la récupération du lombricompost produit par les vers de terre et servira dans le cadre d'un atelier de jardinage et de rempotage articulé autour des besoins de la plante.

Renseignement et réservation  
06 58 08 41 12 ou asso.v.i.e@hotmail.fr



# ATELIER Compost



Durée

**3h**

Coût

**200 €**

comprenant le montage du projet et le temps de face à face avec les enfants

Nombre de classes :

**1 Classe (25-30 enfants)**

Niveau :

**CP au CM2**

Répartition par sous-groupe :

**3 groupes de 8-10 enfants**

**50 minutes par groupe**

Période conseillée :

**Automne**

Matériel nécessaire

- Déchets organiques

- Jeu pédagogique

*Si l'école n'est pas équipée d'un composteur :*

- *Contactez SIDOMSA pour une mise à disposition sous convention*

- *Création d'un composteur par l'association VIE, dimensions sur mesure selon les besoins*

## Objectifs

- Comprendre l'intérêt de composter ses déchets
- Découvrir quels déchets sont compostables
- Comprendre le processus de décomposition de la matière organique

A travers le compostage les enfants partiront à la découverte des déchets organiques qu'ils produisent à la maison et à l'école dans leur quotidien. Connaître ces déchets leur permettra de bien comprendre la recette subtile de la confection d'un bon compost qu'ils pourront ensuite utiliser dans le jardin de l'école. Si l'école est déjà équipée d'un composteur, il servira de support d'animation avec les enfants. Si ce n'est pas le cas, plusieurs solutions sont possibles selon vos besoins (voir ci-dessous).



**Le compostage peut permettre de lancer une dynamique d'établissement autour de la réduction du gaspillage alimentaire et de la revalorisation des déchets en y associant la cantine scolaire, les parents d'élèves... Parlez nous-en si vous souhaitez que l'association VIE vous aide à coordonner ce type de projet.**

**Renseignement et réservation**  
06 58 08 41 12 ou [asso.v.i.e@hotmail.fr](mailto:asso.v.i.e@hotmail.fr)





ATELIER

# Butte en lasagne

Durée

**3h**

Coût

**200 €**

comprenant le montage du projet et le temps de face à face avec les enfants

Nombre de classe :  
1 Classe (25-30 enfants)

Niveau :  
CP au CM2

Répartition par sous-groupe :  
3 groupes de 8-10 enfants  
50 minutes par groupe

Période conseillée :  
Toute l'année

Matériels nécessaire  
- Matières végétales diverses  
(paille, herbe, feuille...)  
- Carton  
- Terre de jardin

## Objectifs

- Découvrir la technique de la culture en butte
- Savoir confectionner une butte en «lasagne»

Les buttes de culture en lasagne permettent de démarrer une activité de jardinage sur sol pauvre en reconstituant un espace fertile. Après avoir compris son utilité et la recette de confection, les enfants vont pouvoir créer une butte au sein de l'école qui servira ensuite à implanter des plantes potagères et florales.

Renseignement et réservation  
06 58 08 41 12 ou [asso.v.i.e@hotmail.fr](mailto:asso.v.i.e@hotmail.fr)

# Un jardin pédagogique dans une école ?

**L'association propose des carrés potagers  
que nous installons directement sur site.**

Si votre école est déjà dotée d'un jardin, les ateliers se dérouleront sur cet espace et peuvent servir à le développer. A la conception du projet, merci de nous signaler les dimensions de votre jardin et sa nature (en carré, jardinière, pleine terre, butte de culture,...). Nous aurons également besoin de connaître l'outillage disponible à l'école (arrosoirs, outils à mains, pelles, fourches, grelinettes, brouettes...) et enfin les aménagements spécifiques déjà implantés (composteur, hôtel à insectes, nichoirs, mangeoires à oiseaux....).

Si l'école n'a pas encore de jardin aménagé, nous pouvons vous accompagner dans sa conception et dans la réalisation de ses futurs aménagements. D'expérience, nous avons les techniques adaptées selon les caractéristiques de votre établissement pour aménager un espace de jardin pédagogique dans la cour d'école, si bien sur les surfaces bétonnées que sur les surfaces enherbées.

Nous conseillons vivement d'aménager votre jardin selon la technique du «jardin en carré», qui permet à la fois de bien délimiter les cultures (pour éviter le piétinement), tout en minimisant l'entretien et le désherbage. Les carrés potager sont ensuite fractionnés en petits carrés qui accueillent des légumes et des fleurs différentes pour plus de clarté et de facilité d'entretien. Selon l'emplacement des carrés potager, nous conseillons une hauteur de 20 cm s'ils sont installés sur terre et de 40 cm minimum s'ils sont installés sur sol en dur.

**Renseignement et réservation  
06 58 08 41 12 ou [asso.v.i.e@hotmail.fr](mailto:asso.v.i.e@hotmail.fr)**





**Écoles maternelles :**  
carrés de 90 cm de côté,  
fractionnés en 9 petits  
carrés de 30 cm,  
montés sur site.

**40 €**  
(20 cm de haut)

**60 €**  
(40 cm de haut)

**Écoles primaires :**  
carrés de 120 cm de côté,  
fractionnés en 9 petits carrés  
de 40 cm, montés sur site.

**50 €**  
(20 cm de haut)

**70 €**  
(40 cm de haut)



L'association ne fournit pas  
la terre pour le remplissage  
des carrés de culture. Nous  
conseillons un mélange équi-  
valent à 2/3 de terre pour  
1/3 de compost mûr .



# **Les déchets et le tri sélectif**



ATELIER

# Les déchets



Durée

**3h**

Coût

**200 €**

comprenant le montage  
du projet et le temps de  
face à face avec  
les enfants

Nombre de classes :  
1 Classe (25-30 enfants)

Niveau :  
Petite section au CM2

Répartition par sous-  
groupe :  
2 à 3 groupes en fonction  
du niveau et du nombre  
d'enfants

Période conseillée :  
Toute l'année

Matériel nécessaire  
- Déchets divers  
- Produits sur-emballés  
- Produits recyclés  
- Produits « Zéro dé-  
chets »

## Objectifs

- Comprendre la signification du mot « déchet »
- Comprendre le cycle de vie d'un déchet
- Reconnaître les différentes matières des déchets, de matière réparable ou recyclable
- Distinguer les différentes poubelles de tri et comprendre l'importance du tri et ses principes
- Comprendre la notion du gaspillage (emballage, produits jetables)
- Comprendre les conséquences du gaspillage alimentaire

Faire découvrir monde du tri/déchets aux générations futures.  
Promouvoir le développement durable par des actions et des gestes éco-citoyens (tri, réparation, recyclage).  
Réduire le taux de déchets/du gaspillage alimentaire dans un but de préservation de l'environnement.

Renseignement et réservation  
06 58 08 41 12 ou [asso.v.i.e@hotmail.fr](mailto:asso.v.i.e@hotmail.fr)

# Pour aller plus loin

Nous restons ouverts aux différentes propositions et suggestions de thématiques que vous souhaitez travailler avec votre classe dans un souci de coller au mieux aux sujets que vous prévoyez de porter sur votre année scolaire.

**Avec votre participation, nous créons des animations sur mesures, spécialement pour vous !**









# ASSOCIATION VIVRE LES INITIATIVES ENSEMBLE

Route de Largentière 07200  
Lachapelle sous Aubenas  
Contact

Téléphone : 06 58 08 41 12  
Email: [assovie07@gmail.com](mailto:assovie07@gmail.com)